

# Richtig roden mit der Wurzelratte!

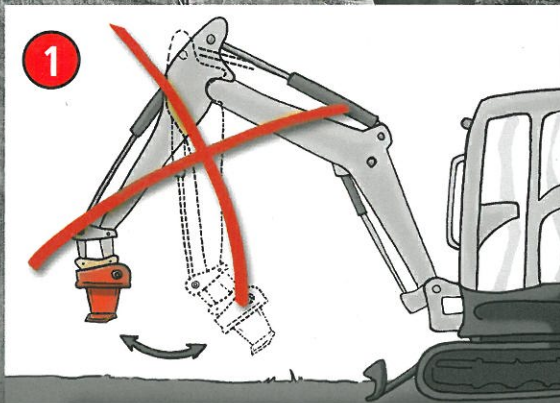


## WURZELRATTE®


MEHR RODUNG GEHT NICHT

Diese Rodungsanleitung bitte im Baggerführerhaus deponieren.


Genial einfach - einfach genial!  
Alle Arbeitsschritte der **Wurzelratte®** auf einen Blick:



Nicht zu sehr den Löffelstiel einsetzen, um den Bagger nicht an den Wurzelstock heranzuziehen.



Nutzen Sie vorwiegend die Bewegung der Löffelhydraulik, hier hat der Bagger die größte Losbrechkraft.

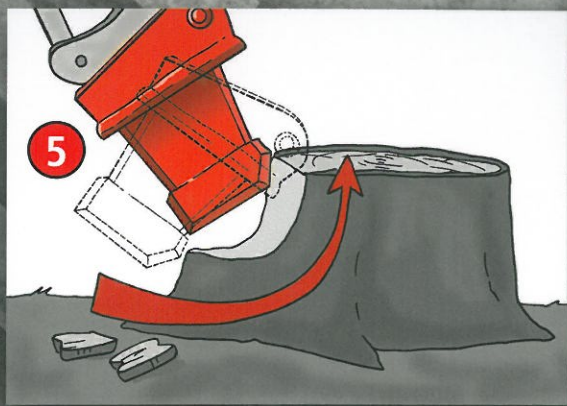


Die **Wurzelratte®** bitte **LINKS** ansetzen, nicht zu breit und nicht zu tief.




Der Wurzelstock kann kontinuierlich von einer Seite aus gerodet werden, von oben nach unten. **Nicht zu tief ansetzen!**







Durch die Kipp-Bewegung können auch größere Holzstücke des Baumstumpfes sowie des Wurzelanlaufes entlang der Faser aufgebrochen werden.




Um bei fortgeschrittener Rodung ein Abrutschen der **Wurzelratte** zu vermeiden, setzt man diese von oben mit der hinteren Schneide auf den Wurzelstock auf, um mit einer Kipp-Bewegung nach hinten die Fasern wegzubrechen.




Absuchen des Standortes nach Wurzelstockresten, dabei werden Seitenwurzeln mit entfernt.



Wurzeln, die sich **UNTER** Belägen, Asphalt, etc. befinden, können punktgenau mit einer Bewegung nach unten mit den 4 Schneiden abgetrennt werden.




Einfaches Einsammeln der Rodungsstücke. Die Erde verbleibt in der Rodungsstelle, dadurch ist zumeist zusätzliches Auffüllen nicht notwendig.

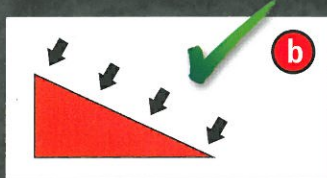


Die **Wurzelratte** kann leicht mit einem Winkelschleifer im vorgegebenen Winkel mit der Schruppscheibe nachgeschärft werden.

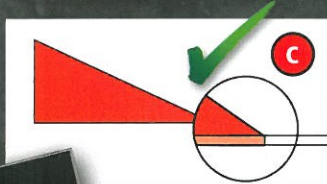
**Und so schärft man richtig:**



Beim Nachschärfen unbedingt darauf achten, dass der vorgegebene Winkel eingehalten wird. Es darf kein gewölbter "Bauch" entstehen.



Immer die ganze Fläche aller 4 Schneiden im vorgegebenen Winkel nachschärfen.



Bei größeren Baggern darf die Schnittkante stumpf sein.

0,5 mm - 1,5 mm

Eine Komplettrodung mit der **Wurzelratte** in Echtzeit können Sie auch auf unserer Homepage in einem Film ansehen.

[www.wurzelratte.de](http://www.wurzelratte.de)



WUROTEC GmbH & Co. KG  
Flachwiesenstraße 14  
71364 Winnenden

Telefon: + 49 (0) 71 95 / 9 57 60 12  
Telefax: + 49 (0) 71 95 / 9 57 60 11

E-Mail: [service@wurrotec.de](mailto:service@wurrotec.de) - HP: [www.wurzelratte.de](http://www.wurzelratte.de) - [www.wurrotec.de](http://www.wurrotec.de)